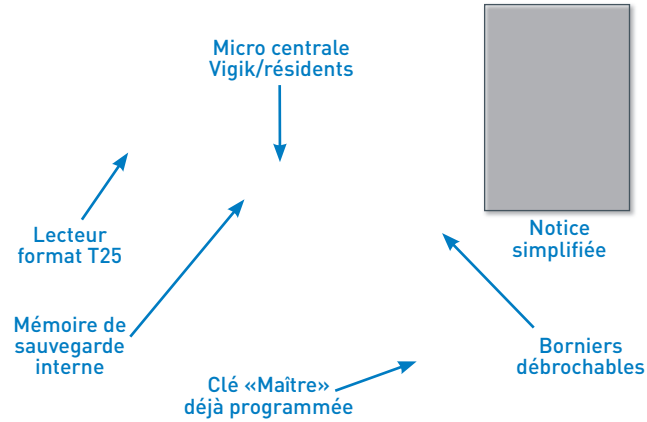




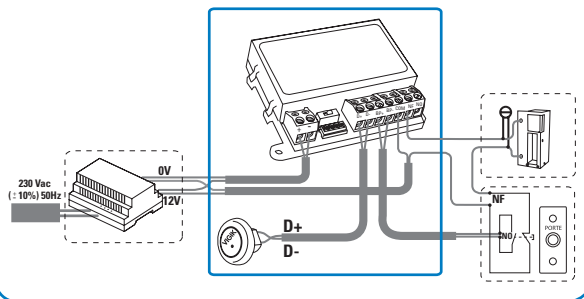
## SYSTÈME DE CONTRÔLE D'ACCÈS PERFORMANT, SIMPLE ET RAPIDE



### PRINCIPALES CARACTÉRISTIQUES DU KIT Réf. VIT25M (13551)

- Centrale autonome 1 porte, 1500 clés MEMOPROX programmables en gestion locale, étendue à 5000 badges par Internet
- Capacité 100 services VIGIK
- Borniers et mémoire de sauvegarde débrochables
- Distance centrale-lecteur : 2-30m
- Technologie 2 fils
- Alimentation 12/24Vcc
- Dimensions compactes :
  - Centrale (L x H x P) : 70 x 60 x 16 mm
  - Lecteur (D x H x P) : 43 x 7 x 34 mm

### SCHÉMA DE RACCORDEMENT



## ACCESSOIRES DISPONIBLES

### GESTION

BADGES RÉSIDENTS  
 Noir réf : MEMOPROX  
 Blanc réf MEMOPROX/BC  
 Bleu réf : MEMOPROX/B  
 Rouge réf : MEMOPROX/R  
 Vert réf : MEMOPROX/V

ENCODEUR DE BADGES  
 RÉF. 18970001

### FERMETURE

BA/OF/90LH BAS/OF/LH FLI/30 6200N VS300S

### ALIMENTATIONS 12 VOLTS

9000/230 AL12/3A

Téléchargez l'application Flashcode sur votre smartphone et retrouvez tout l'univers de la VIT25M en scannant ce code.

*Pas de lecteur pour lire ce code ?  
 Tapez [tc3.fr](http://tc3.fr) sur votre mobile puis DK0SY.*



1/13, rue Edouard Branly - ZI La Garenne  
 93605 Aulnay-sous-Bois Cedex  
 Tél. : 01 48 19 91 91  
 Fax : 01 48 68 47 26  
 E-mail : [info@urmet-captiv.fr](mailto:info@urmet-captiv.fr)  
[www.urmet-captiv.fr](http://www.urmet-captiv.fr)



CONTRÔLE D'ACCÈS VIGIK/RÉSIDENTS POUR PETITES COPROPRIÉTÉS

## LE KIT VIT25M ÉVOLUE

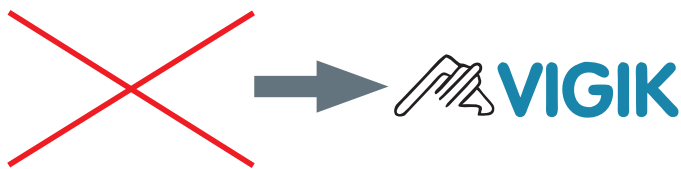
- SIMPLE ET ÉVOLUTIF
- ÉCONOMIQUE ET PERFORMANT
- SANS DÉPLACEMENT

LES +  
 QUI FONT LA DIFFÉRENCE !

# KIT VIT25M COMPATIBLE AVEC TOUTES LES PLAQUES À BOUTONS ET CLAVIERS CODÉS DU MARCHÉ PRÉDISPOSÉS CANON PTT

## 1 SEUL PRODUIT, 3 UTILISATIONS

REMPLECEZ LE CANON PTT  
PAR UNE TÊTE DE LECTURE VIGIK



CONTRÔLEZ LES ACCÈS VIGIK / RÉSIDENTS

DIRECTEMENT SUR SITE, PORTE À PORTES

## LES POINTS FORTS DU NOUVEAU KIT VIT25M ÉVOLUTION

LES +  
QUI FONT LA  
DIFFÉRENCE !

### → ÉVOLUTIF :

- Du simple accès VIGIK à la gestion des badges résidents, jusqu'à 5000 badges/centrale
- De 1 à 50 portes autorisées par badge si gestion par Internet
- Gestion au choix : sur site ou par Internet

### → GAIN DE TEMPS - Économie:

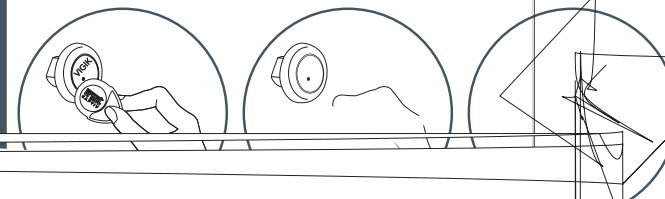
- Installation avant la programmation des badges
- Gestion des badges sans coût de déplacement

### → SANS RÉCUPÉRATION DES BADGES - sans déplacement :

- Ajout/remplacement de centrale
- Modification des droits d'accès
- Annulation d'un badge (par le passage d'un badge d'un autre logement)

## GESTION SUR SITE

### PAR CLÉ «MAÎTRE» EN 3 ÉTAPES



### PAR PUPITRE PORTABLE CLAI/PROX



## GESTION SANS DÉPLACEMENT\*

WEB

GÉREZ FACILEMENT VOS RÉSIDENCES  
EN 4 ÉTAPES AVEC

**JEGEREMARESIDENCE** .COM

1 Créez votre compte sur le site  
jegeremaresidence.com.

2 Relevez les numéros des  
centrales VIT25M Evolution  
installées dans votre  
résidence.

3 Définissez les droits d'accès  
de chaque résident, puis  
programmez les badges  
avec l'encodeur.

4 Distribuez les badges  
Memoprox.



## LES AVANTAGES DE LA GESTION PAR INTERNET

- Créez vos sites, programmez ou annulez les badges sans vous déplacer
- Modifiez les droits d'accès des badges sans les récupérer
- Gagnez du temps : préparez les installations avant la pose du matériel
- Sauvegarde assurée des données
- Maintenance simplifiée
- Une simple connexion Internet suffit
- Un logiciel simple et convivial